

スキルレスで容易に外被を除去!

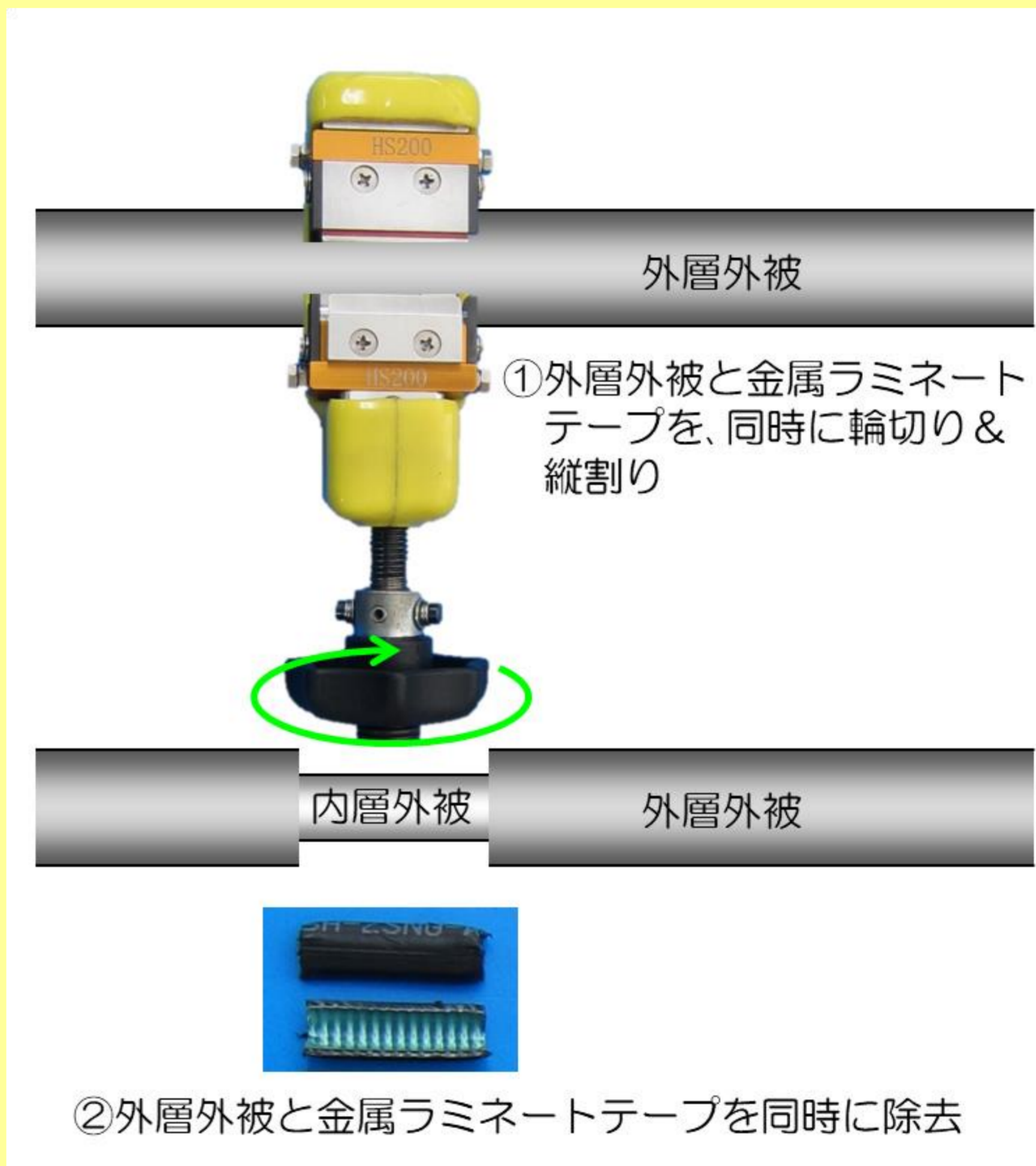

# HS-Z外被除去工具

## 概要


新しく導入されたHS-Zケーブルの金属ラミネートテープを、スキルレスで、省力かつ安全に除去できる工具です。

## 特長

- ◆締め付けるだけで、金属ラミネートテープと外層外被の輪切りと縦割りを同時に行います。
- ◆金属ラミネートテープの合わせ目を探す手間はありません。



## 作業手順




①外層外被と金属ラミネートテープを同時に輪切り&縦割り×2回



輪切り&縦割りの状況



②金属ラミネートテープごと外層外被を除去



③切り裂き紐の取り出し

問い合わせ先:

**NDS** NDS株式会社

テクノロジー総合センター 技術開発担当  
〒484-0864 愛知県犬山市字番前58番1  
TEL: (0568) 69-0356

製造・販売:

東神電気株式会社

〒108-0023  
東京都港区芝浦4丁目5-10  
TEL: (03) 5442-1285 FAX: (03) 5476-7275