

フリーアクセス管路開口工具

概要

ケーブル収容フリーアクセス管路の分岐部を開口するための工具です。切削工具は市販品のトリマを使用し、新規開発付属具を組み合わせることで安全な開口作業が実施できます。



特長


- ◆ 収容ケーブルを傷つけません(管路内面で防護)
- ◆ 管路の肉厚に左右されず作業ができます
- ◆ 切削中の手ブレがありません
- ◆ 小型かつ安価です

仕様

《切削工具》 リョービ製トリマ: TRE-55

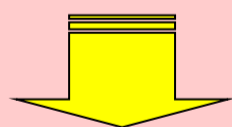
《付属具構成》 ①切管用ダブルテールガイド
②安定具 ③ガイド板

《付属具材質》 ①②SS400
③ゴム板

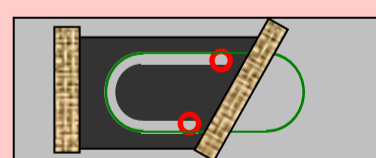
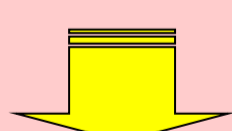


作業手順

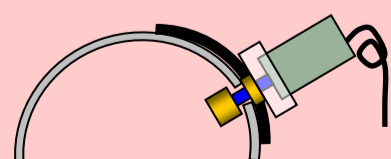
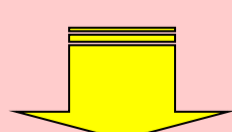
① 管路にケガキをし、穴を2箇所開孔。
(φ20mm以上)



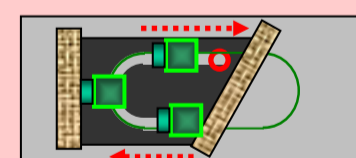
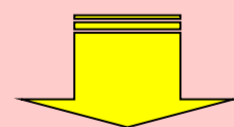
② ガイド板を穴に合わせて固定



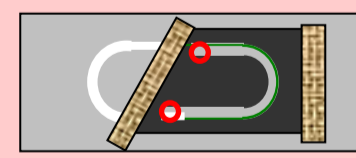
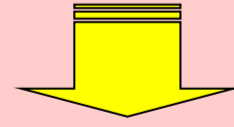
③ 付属具をつけたトリマを開口した穴、
ガイド板に合わせて設置



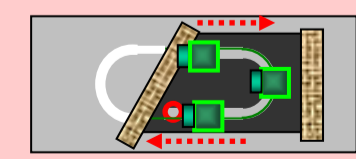
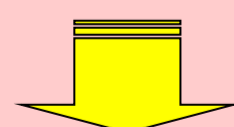
③ ガイド板に沿って時計周りに切削



④ 一度トリマ・ガイド板を取り外し、
再度半面に設置



⑤ ガイド板に沿って時計周りに切削



⑥ トリマ・ガイド板を取り外し、面取り・清掃をし完了

問い合わせ先: **NDS** NDS株式会社

テクノロジー総合センター 技術開発担当
〒484-0864 愛知県犬山市字番前58番1
TEL: (0568) 69-0356

製造・販売: 株式会社日本理工

〒463-0075
愛知県名古屋市守山区市場3番2号
TEL: (052) 792-1131 FAX: (052) 792-1133