


簡単に電力線の中間皮剥きができます！！

電力ケーブル中間外被除去工具

概要

CFケーブル(NTT様仕様の電力ケーブル)の分岐接続時の外被除去が簡単に出来るツールです。作業性と出来形が格段に向上します。




特長


- ◆ ハンドルを回すだけで分岐接続の必要剥き取り長を除去できます。
- ◆ 刃は3種類(14mm², 38mm², 60mm²)の径に取替え可能です。
- ◆ 電動ドライバへの取付も可能です。
- ◆ 剥き取り目盛り付きで末端の外被除去にも使用できます。

仕様

【本体】



【替え刃】



《寸法》 縦210×横52 (mm)
《重量》 430 (g) + 替え刃

替え刃	CF14mm ² 用	CF38mm ² 用	CF60mm ² 用
剥き取り幅	36mm	40mm	42mm
識別色	青	黄	緑

使用方法



①刃を本体に装着しケーブルを本体に挿入します。




②上下の横刃が接触するまでハンドルを回します。



③本体を取り外しペンチ等で絶縁体をはぎ取ります。

電動工具使用時



④外被除去完了!!

問い合わせ先:  **NDS株式会社**

NTT事業本部 テクノロジー総合センター 技術開発部門
〒484-0864 愛知県犬山市字番前58番1
TEL: (0568) 69-0356 FAX: (0568) 68-3414

製造・販売: 東神電気株式会社

〒108-0023
東京都港区芝浦4丁目5-10
TEL: (03) 5442-1285 FAX: (03) 5476-7275