

省力・スキルレスで鉛管解体！


電動鉛管解体工具

概要

ガスボンベやコンプレッサ等を必要とせず、市販の電動機（100V電源）で利用できる鉛管の解体工具です。

仕様・特長

- ◆100V電源で使用できます。
- ◆鉛管の状況に合わせて使い分けができます。
- ◆手解鉛に比べ、省力で作業できます。
- ◆エアブレーカに比べ、省スペースで作業できます。
- ◆スキルレスで作業できます。



鉋：570g

小もんじゃ（傾斜付）




220g

大もんじゃ（傾斜付）
260g



開き工具：340g




バリカン：200g



電動ケレン
(HK1820) 3.8kg
(株式会社マキタ)


作業手順




①主鉛管を縦割り



②主鉛管の輪切り



③主鉛管の除去



④補助鉛管の縦割り・開鉛



⑤穴あき円盤の除去

