

光ケーブル外被カッター

概要

地下用の光ケーブルの外被をらせん上に剥ぎ取る新型の外被カッターです。マンホール引き通し箇所での現用光ケーブルの接続作業の際、安全に効率良く外被除去作業ができます。




特長

- ◆ 輪切り／縦切りの2段階操作が不要で安全に早く作業ができます。
- ◆ ケーブルの外周に沿って外被を起こしながら安全に除去できます。
- ◆ 切削途中に装置裏側の確認窓から吸水紙の状況が容易に目視で確認できます。


使用手順

1




上部ガイド板を開いてケーブル挿入の準備をします。

2




刃進度調整ハンドルを右回転して切削刃を前進させます。

3



ネジロックを締めてハンドルを固定します。

4



工具を上方向に回転させ切削を行います。工具裏の確認窓から目視で切削状況を確認して工具を進めます。

仕様

工具種別	外径目安	適用ケーブル
工具「S」	Φ10～20 mm	WBS, IFS, WBA, WBB [標準ケーブル] 各24～300心以下 [FRケーブル] 各24～200心以下
工具「M」	Φ20～32 mm	WBS, IFS, WBA, WBB [標準ケーブル] 各400、1000心 [FRケーブル] 各300、400、1000心

※本工具は、地下用丸型光ケーブル専用です。
(SZ燃りの架空ケーブルには使用できません)

問い合わせ先:

 **NDS株式会社**

NTT事業本部 テクノロジー総合センタ 技術開発部門
〒484-0864 愛知県犬山市宇番前58番1
TEL: (0568) 69-0356 FAX: (0568) 68-3414

販売元: 東名通信工業株式会社

〒492-8274

愛知県稲沢市天池光田町100-3

TEL: (0587) 23-3534 FAX: (0587) 23-5944